

System SL 48

Die Systemsockelleiste für Laminat, Hart- und elastische Beläge



Die Systemsockelleisten bestechen durch ihre außergewöhnliche Optik wie durch ihre funktionellen Eigenschaften. Zu diesen zählen praktische Kabelkanäle, abnehm- und wechselbare Dekorprofile sowie unsichtbare Befestigungssysteme.

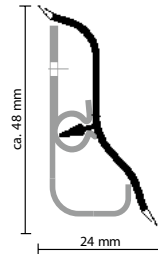

Die SL 48 zeichnet sich aus durch:

- **flexible Lippen zu Wand und Boden**
- **zwei große Kabelkanäle**
- **Grundprofil GP 20 (wie MD 63) und dem jederzeit abnehmbaren Dekorprofil SL 48**
- **unsichtbare einfache Befestigung**



System SL 48

Die Systemsockelleiste für Laminat, Hart- und elastische Beläge



TCF
totally
chlorinefree

1 VE = 20 x 2,5 m

Material

- Bestehend aus Dekorprofil DP 48 und Grundprofil GP 20 aus chlorfreiem Polyblend auf Basis Polystyrol (PS) bzw. Polypropylen (PP)

Verarbeitungsempfehlungen




Döllken
Schmelzkleber

Zubehör (1 VE = 10 Stk, auf Anfrage auch als SB-Verpackung erhältlich)



Die Befestigungsart richtet sich nach dem Unterbau der Wand, der auf geeignete Qualität bzw. Festigkeit vom Verleger zu prüfen ist. Die Sockelleiste ist spannungsfrei zu verlegen, wobei Plustoleranzen zu vermeiden sind. Das Grundprofil wird zugeschnitten und gemäß bebildeter Montageanleitung auf dem ebenen Bodenbelag aufliegend an der Wand befestigt. Zur Befestigung empfehlen wir die Verklebung mit dem Döllken Heißschmelzkleber HKS 18/300. Der Befestigungsabstand bei Nagelübeln oder Schrauben ist ca. 45 cm, zu Mauerecken max. 4 cm. Das Dekorprofil wird ohne sichtbare Befestigungsteile auf das Grundprofil aufgesteckt. Eckausbildung mittels aufsteckbarer, dekorangepassten

Farben



DÖLLKEN

W E I M A R

A SURTECO COMPANY